




























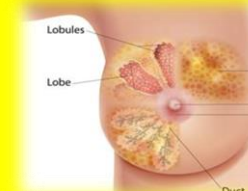








ایستگاه فیلم آموزشی بخش زنان



مراجعین محترم لطفا برای مشاهده فیلمهای آموزشی بارکد های زیر را با تلفن همراه خود اسکن نمایید.

 shirdoosh 	 Poost 	 Nutrition 
 Position 	 Position2 	 Question 
 Mastit 	 Emtena 	 Num 
 Dooshidan 	 Incorrect 	 Complication 
 kefayat 	 shir 	 Abse 
 FERNI 	 Badam 	 favayed 

روش اسکن بارکد ها:

نت گوشی را روشن نموده و دوربین گوشی یا تبلت اپل خود را اجرا کنید و درمقابل بارکد قرار دهید. در این هنگام لینکی بالای صفحه شما مشاهده می شود که پس از لمس آن شما به محتوای فایل یا فیلم مورد نظر دست پیدا می کنید. اگر گوشی شما مجهز به اسکنر نیست، ما به شما نرم افزار Qr Code Reader را پیشنهاد می کنیم زیرا سریع، ساده و رایگان است. این نرم افزار را از بازار اندروید دانلود کنید.

